



Comportamiento de los despachos judiciales

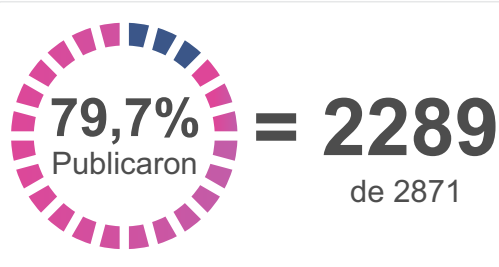
Enero 2021

* Universo de la muestra 2871 juzgados revisados en el mes. 32 departamentos / 468 municipios.

¿Cómo se comportaron respecto a enero del año anterior?

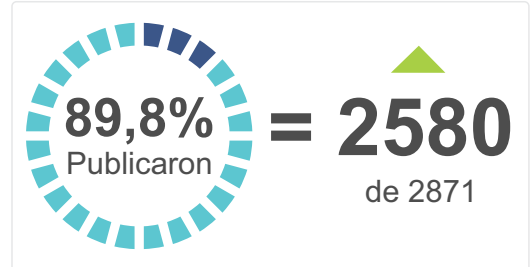
1. ¿Cuántos publicaron?

enero 2020



Subió un 12,7% respecto al año anterior

enero 2021

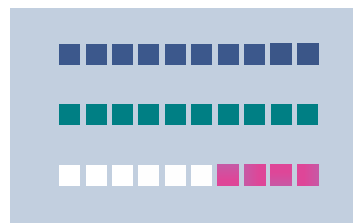
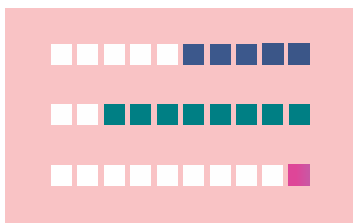


2. ¿Por dónde publicaron?

enero 2020

enero 2021

TYBA
Justicia XXI
Otros
(Redes sociales, sitios web, emails)



En **TYBA** subió un 49,2%, en **Justicia XXI** subió un 17 % y en **Otros medios** un 41% respecto al año anterior.

* Existen despachos que fijan en dos de los tres medios.

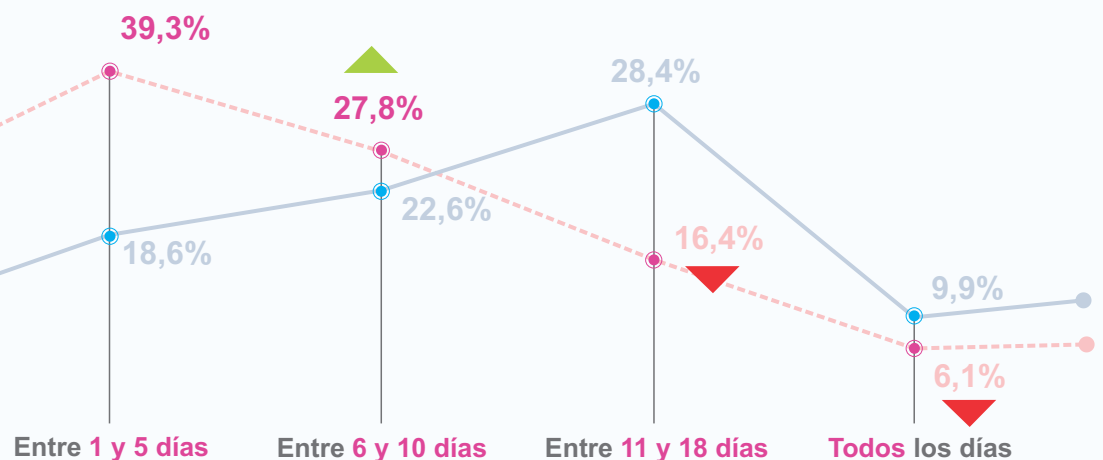
3. ¿Cuál fue el grado de producción?

14 días cartelera

enero 2021

15 días cartelera

enero 2020



Fuente: DiestroPD Consulting S.A.S. Enero 2021

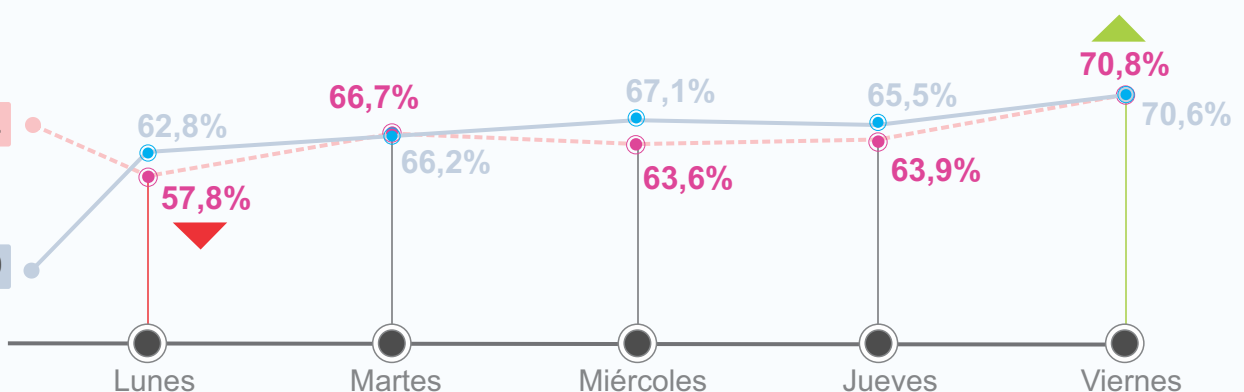
4. ¿Cuál fue el día más movido?

14 días cartelera

enero 2021

15 días cartelera

enero 2020



Fuente: DiestroPD Consulting S.A.S. Enero 2021

Visita: www.diestropd.com