



# Comportamiento de los despachos judiciales

## Abril 2021

\* Universo de la muestra 2916 juzgados revisados en el mes. 32 departamentos / 468 municipios.

# 93%

 (2711 juzgados)

de los despachos vigilados publicaron al menos 1 estado en el mes de abril.

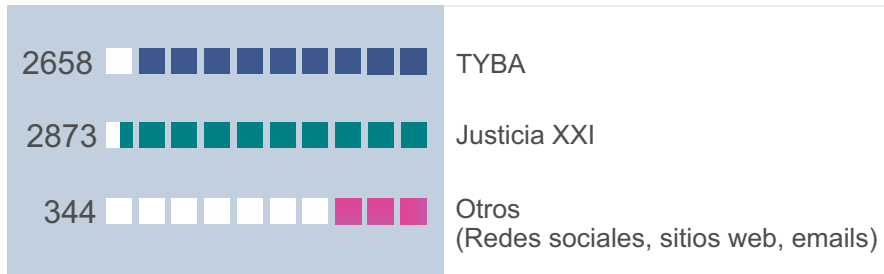
# 96,7%

 (464 hrs.)

fue la disponibilidad de los servicios virtuales del portal de la rama judicial en abril.

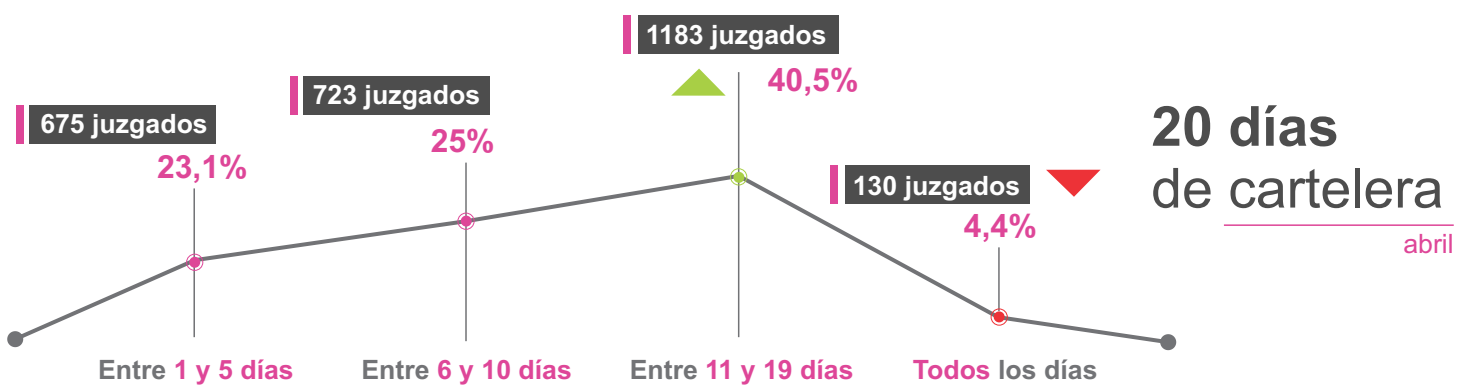
\*Horas calculadas sobre 20 días hábiles de notificación

## ¿Dónde se encontró la información de sus procesos judiciales?



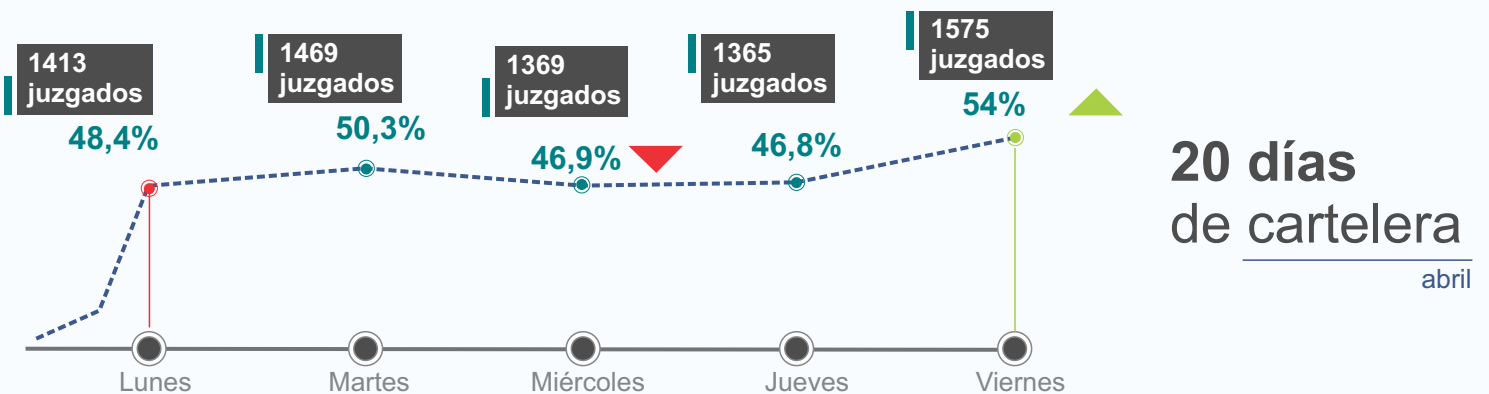
\* Hay despachos que emiten información a través de los tres medios.

## En el mes ¿Cuál fue el grado de producción?



Fuente: DiestroPD Consulting S.A.S. Abril 2021

## Entre semana ¿Cuál fue el día más movido?



Fuente: DiestroPD Consulting S.A.S. Abril 2021

Visita: [www.diestropd.com](http://www.diestropd.com)